

Royal Entrance II | 2020






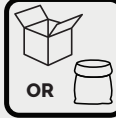






Aboveground pool step

The Royal Entrance II

Compact and practical, the Royal Entrance II is specially designed to adapt to aboveground pools 48" to 54" with varying pool floor levels.


It has an easy to use front-loading ballast to facilitate removal and winterizing and uses our step cups system to protect your pool liner. It can also be installed on a pool with no deck with the Classic Ladder 6007 (non regulatory in Quebec) or the Self-Latching Ladder 9700.



 159 KG / 350 LBS MAXIMUM WEIGHT	 ROTMOLDED
 11,79 KG / 26 LBS	 IN
 DIMENSIONS 47 X 36 X 43.5 IN 119 X 91 X 110 CM	 OR IN A BOX OR IN A BAG
 PEARL GREY	 DARK GREY
 AQUA BLUE*	 ABOVEGROUND POOL
 ONE PIECE	 EASY WINTERIZING
 EASY ASSEMBLY	
*LIMITED QUANTITY	

INNOVALITE

9015-RGB/BT



Add some light!



MULTICOLOR LED



BLUETOOTH



• Easy to install • Choice of white LED lights or colors, Bluetooth-controlled.

701-0065 / 2020-EN REV05/20
AVAILABLE: QC | CA | US | INT



For more information, visit
www.innovaplas.com

Royale II | 2020

Marche pour piscine hors terre

La Royale II

Compacte et pratique, la Royale II est spécialement conçue pour s'adapter aux piscines hors terre de 48" à 54" avec différents niveaux de sol.

Munie d'un contrepoids frontal facile à utiliser pour faciliter le retrait et l'hivernage et de notre système de ventouses pour protéger la toile de votre piscine. Peut aussi être installée avec l'Échelle Classique 6007 (non réglementaire au Québec) ou la Portière Sécuritaire 9700.



159 KG / 350 LBS
CHARGE MAXIMALE

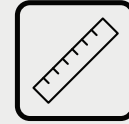
ROTOMOULAGE



11,79 KG / 26 LBS



INTÉRIEUR



DIMENSIONS
47 X 36 X 43,5 PO
119 X 91 X 110 CM



DANS UNE BÔTE
OU DANS UN SAC



GRIS PERLE



GRIS FONCÉ



BLEU AZUR*



PISCINE HORS TERRE



UNE SEULE PIÈCE




HIVERNAGE FACILE



ASSEMBLAGE FACILE

*QUANTITÉ LIMITÉE.

INNOVALITE
9015-RGB/BT



Ajoutez-y de la lumière!

• Facile à installer

Choix de lumières DEL blanche ou couleurs, contrôlée par Bluetooth.



DEL MULTICOULEUR



BLUETOOTH



701-0065 / 2020_FR_REV05/20
DISPONIBLE : OC | CA | US | INT

Lumi

Pour plus de renseignements, visitez
www.innovaplas.com